

The Desert Adventure

Lesson

3

1. Listen and Chant

קיראו והקיפו בעיגול את שם הנער.
 إقرأوا وأحيطوا بدائرة اسم الولد.

Moonbeam, moonbeam, come to me,
 Let's hop on the moonbeam, 1, 2, 3.
 Let's find Amir, he lives far away*,
 Let's help him get a gift for his mother's birthday.

far away = רחוק بعيد

2. Look and Think התבוננו בתמונה למטה. היכן תתחיל ההרפתקה של הנרי ולוסי? تمعنوا الصورة التالية. أين تبدأ مغامرة هنري ولوسي؟

The Market



- buy לקנות ישתרי ● cheese  ● chocolate שוקולד שוקולאטה ● dates תמרים תר
- figs תנים תנים ● food מזון גזא ● fruit  ● genie  ● jam מרי ריבה ● jar צננת פאורה
- lamp  ● market שוק سوق ● nuts אגוזים جوز ● peaches אפרסקים دراق. خوخ
- plums שזיפים برقوق ● sell למכור يبيع

3. Let's Play

figs



שחקו במשחק "Look and Name". התבוננו במוצרי המזון בשוק שבתמונה. עיצמו את עיניכם ונסו להיזכר בכמה שיותר מוצרים. אימרו אותם לחברכם. חברכם יבדוק כמה מוצרים זכרתם. לאחר מכן החליפו תפקידים.

إلعبوا لعبة "Look and Name". تمعّنوا المنتجات الغذائية في السوق في الصورة. إغمضوا أعينكم وحاولوا أن تتذكروا بأكثر عدد من المنتجات الغذائية. قولوا المنتجات لصديقكم. يفحص صديقكم كم منتجًا ذكرتم. بعد ذلك استبدلوا الأدوار.



4. Read and Write

23

קראו את המשפטים. קראו את הסיפור המצוייר כדי להשלים את המשפטים.

إقرأوا الجمل. إقرأوا القصة المصوّرة لإكمال الجمل.


Henry and Lucy are in the _____.

They buy _____.

Lucy finds an old _____.

Wow! Where are we? Where is Amir? We have to find Amir.

We are in a market, in the desert. Henry, let's buy some fruit and then we will find Amir.



Hello. Can I help you? Do you want to buy some fruit?

Yes, we want some figs, dates and nuts, please.

Yes, and we want one mango, two melons, three peaches and a jar of jam.



The Desert Adventure

Thank you. Here is your fruit. Do you want some chocolate and some cheese, too?



Yes, please!

Look at this old lamp!



Look! It's a genie!

I am a genie. I live in this lamp. Thank you children. I am so happy. Now I am free*.

I am free = אני חופשי / أنا حُرّة

מדוע השד שמח לכשיו?
לماذا يكون الجن سعيداً الآن؟

5. Talk Together

מיכרו וקנו מוצרי מזון עם חברה. היעזרו בתמונה של השוק.
بيعوا واشتروا المنتجات الغذائية مع صديق/ة. إستعينوا بصورة السوق.

Can I help you?

Yes, I want two apples and some nuts, please.

Language Focus

some

some apples

some nuts

some cheese



6. Read and Say

קראו שנית את הסיפור המצוייר שבתרגיל 4 והקיפו בעיגול את המילים שיש בהן האותיות **ch**. אימרו את המילים לחברכם.
 إقرأوا القصة المصوّرة التي وردت في التمرين 4 ثانيةً وأحيطوا بدائرة الكلمات التي يوجد فيها الحرفين **ch**. قولوا الكلمات لصديقكم.



7. Chant and Change

שירו יחד. לאחר מכן שנו את מוצר המזון וחברו שיר משלכם. שירו שוב.
 غنّوا معًا. ثمّ غيّروا اسم المنتج الغذائي وألّفوا أغنية من لديكم.
 غنّوا مرةً أخرى.

I like peaches.

Peaches are a treat*.

I like chocolate.

That's what I like to eat.

treat = מַצְלֵה | مقبلات



The Desert Adventure



Let's Practice

1

השלימו את האותיות החסרות a e i o u .
כיתבו את המילה מתחת לתמונה.

أكملوا الحروف الناقصة a e i o u . أكتبوا الكلمة تحت الصورة.

6

s _ i _ x

six



f _ g _ s



j _ m



s _ c _ k



n _ t _ s



b _ g



l _ m _ p



tw _ n _ s



pl _ m _ s

2

קיראו והקיפו בעיגול שתי מילים שמתחרזות.
اقرأوا وأحيطوا بدائرة كلمتين متقافيتين.

1. foot

big

fig

2. jar

door

car

3. cut

nut

hat

4. chairs

cheese

please

5. the



tree


free

3 a

א. כיתבו את המילה ליד התמונה המתאימה.

أ. أكتبوا الكلمة بجانب الصورة الملائمة.

1.		<u>l</u>	<u>a</u>	<u>m</u>	<u>p</u>							
		9										
2.												
			2	14								
3.												
			20	15		6		13				
4.												
		1	3	5	16	17						
5.												
		22	19		21							
6.												
			7	4								
7.												
				8				18				
8.	5											
			10	11	12							



3 b

ב. כיתבו את האותיות לפי המספרים של המילים בתרגיל הקודם.

כשתסיימו - תגלו את המשפט הסודי.

ב. أكتبوا الحروف حسب أرقام كلمات التمرين السابق.

عندما تُنهون - سوف تكتشفون الجملة السريّة.

1	2	3	4	5	6	7	8	9	10	11	12	13	
14	15	16	17	18	19	20	21	22					

The Desert Adventure

4

השלימו את האותיות **ch, th** או **sh**.

أكملوا الحروف **ch, th** أو **sh**.



tee _ _



_ _ eep



_ _ eese



mou _ _



_ _ ocolate



fi _ _



_ _ elf



pea _ _ es

5

א. כיתבו את המילים הנכונות בשלטים. היעזרו בבנק המילים.

أ. أكتبوا الكلمات الصحيحة في اللافتات. إستعينوا ببנק الكلمات.



FIGS • DATES • PEACHES • PLUMS • APPLES • BANANAS

ב. מה אומרים מוכרי השוק? התאימו את המשפטים למוכרים.

ב. ماذا يقولون الباعة في السوق؟ لائموا الجمل للباعة.

- Please buy my dates.
- Buy peaches, please.
- Red apples! Yellow bananas!
- Buy my plums, please!

6

אתם הולכים לשוק. כיתבו את רשימת הקניות שלכם לפי התמונות.

إنتم تذهبون الى السوق. أكتبوا قائمة مشترياتكم حسب الصور.

My Shopping List

	_____		_____
	_____		_____
	_____		_____
	_____		_____

כיתבו 4 משפטים המתארים מה אתם רוצים לקנות. השתמשו ברשימת הקניות שלכם.

أكتبوا 4 جمل تصف ما تريدون شراءه. إستعملوا قائمة مشترياتكم.

1. **I want to buy some apples.** _____
2. _____
3. _____
4. _____
5. _____

The Desert Adventure

Lesson

4

1. Listen and Chant

24

You helped me, kids,
Now I am free.
You can make a wish.
Just ask me!

מי, לדעתכם, אומר זאת?
מִן, חֲסַב רְאִיְכֶם, יִקְוֹל זֶלֶק?

2. Read and Write

25

קִירָאוּ אֶת הַסִּפּוּר הַמְצוּיִר וּמִיִּצְאוּ מַה־יִּבְקֶשְׁתֶּם
שֶׁל הַתְּאוּמִים. הַשְּׁלִימוּ אֶת הַמִּשְׁפָּט.
יִקְרְאוּ הַקְּצֵה הַמְּסוּרָה וַיְגִדוּ מַה־הִיא אֲמִינֵה הַתְּאוּמִין. אֲכַמְלוּ הַיְמֵלָה.

Hello kids!
What are
your names?

I am Henry
and this is my
sister, Lucy.

It's nice to meet you.
Now you can make a wish.
What's your wish?

We want to
find Amir.
Please help us.

I will take you
to Amir. Get on my
magic carpet.

Look, Lucy!
The carpet is
orange and black.

It's great!
There are gold stars
and a silver moon
on the carpet.

מַרְבֵּד קַסְמִים בְּסֵאֵט הַרִיחַ magic carpet • נֶהַדֵר רֵאֵעַ great • זָהָב • זָהָב gold

כֹּסֶף • פִּזְזָה silver • לַהֲבִיעַ מִשְׁאַלָה • יַעֲבֵר עַן אֲמִינֵה make a wish